

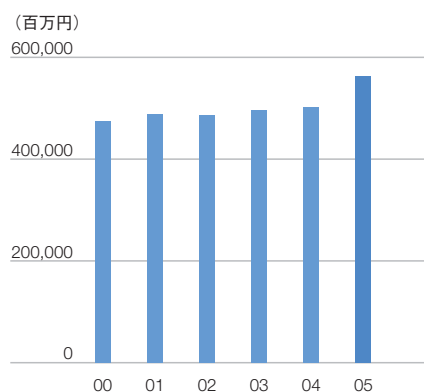
# 財務ハイライト (米国会計基準により作成)

3月31日終了の事業年度

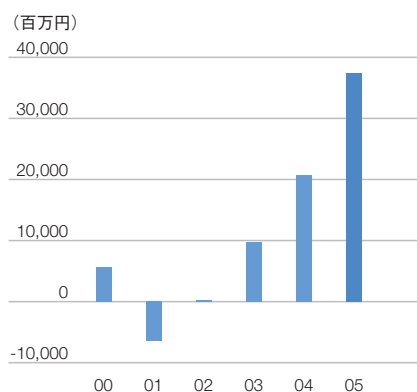
	2005	2004	2003	2002	2001	2000
	単位：百万円					
<b>当期業績:</b>						
売上総利益 .....	¥ 563,130	¥ 501,332	¥ 496,449	¥ 487,274	¥ 488,400	¥ 474,674
金融収支 .....	(2,259)	560	367	(7,099)	(12,031)	(16,424)
利息収支 .....	(8,645)	(6,374)	(6,006)	(13,752)	(18,010)	(22,070)
受取配当 .....	6,386	6,934	6,373	6,653	5,979	5,646
持分法損益 .....	37,387	20,693	9,768	209	(6,452)	5,652
当期純利益 .....	85,073	66,621	13,874	47,730	50,481	32,304
<b>事業年度末の財政状態:</b>						
総資産 .....	5,533,127	5,012,465	4,856,157	4,860,155	4,954,082	4,904,644
株主資本 .....	934,891	730,848	618,712	657,967	626,960	629,810
有利子負債(ネット) .....	2,376,014	2,377,607	2,502,835	2,528,794	2,447,663	2,503,827
<b>キャッシュ・フロー:</b>						
営業活動によるキャッシュ・フロー .....	(20,831)	61,754	67,038	72,726	85,748	110,560
投資活動によるキャッシュ・フロー .....	(55,833)	57,929	(59,878)	(78,823)	(62,823)	159,598
フリーキャッシュ・フロー .....	(76,664)	119,683	7,160	(6,097)	22,925	270,158
財務活動によるキャッシュ・フロー .....	115,825	(23,582)	43,011	26,651	14,017	(349,789)

注1) 2004年3月31日終了の事業年度より、関係会社投資に係る税効果会計の処理を見直しています。これに伴い、過年度の連結財務諸表をリステートしていますが、2001年及び2000年3月31日終了の事業年度の連結損益計算書関連項目、及び連結キャッシュ・フロー計算書関連項目、並びに2002年、2001年及び2000年3月31日現在の連結貸借対照表関連項目については、独立監査人の監査は行われていません。

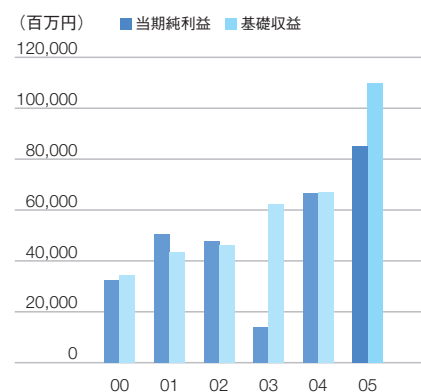
売上総利益



持分法損益



当期純利益と基礎収益



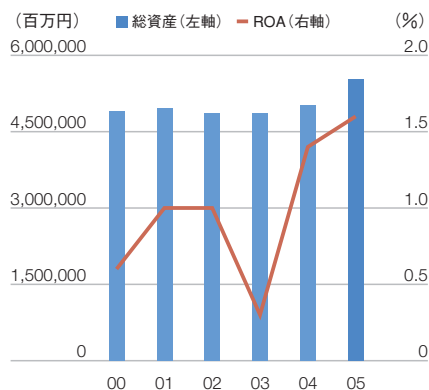
	2005	2004	2003	2002	2001	2000
単位：円						
1株当たり情報:						
当期純利益:基本的 .....	¥ 72.83	¥ 62.66	¥ 13.04	¥ 44.85	¥ 47.43	¥ 30.35
潜在株式調整後 .....	72.82	61.31	13.00	43.89	46.38	29.80
株主資本 .....	776.61	686.99	581.75	618.28	589.09	591.69
年間配当金 .....	11.00	8.00	8.00	8.00	8.00	8.00
単位：%、倍						
レシオ:						
株主資本比率(%) .....	16.9	14.6	12.7	13.5	12.7	12.8
ROE(%) .....	10.2	9.9	2.2	7.4	8.0	5.4
ROA(%) .....	1.6	1.4	0.3	1.0	1.0	0.6
Debt-Equity Ratio (ネット) (倍) .....	2.5	3.3	4.0	3.8	3.9	4.0
単位：百万円						
ご参考:						
売上高 .....	¥ 9,898,598	¥ 9,197,882	¥ 9,229,576	¥ 9,645,379	¥10,080,062	¥10,656,046
基礎収益 .....	109,970	66,820	62,248	46,224	43,307	34,398

注2) 1株当たり年間配当金は、事業年度終了後に支払われる配当を含む、各年度の現金配当金です。

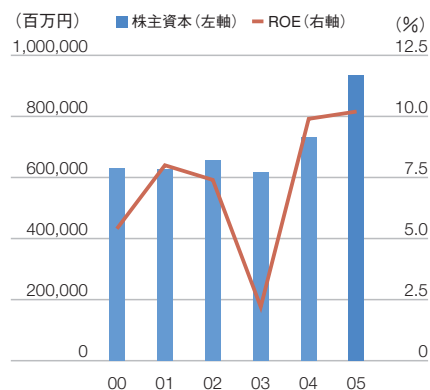
注3) 「売上高」は当社及び子会社が契約当事者として行った取引額及び代理人等として関与した取引額の合計です。これは日本の総合商社で一般的に用いられている指標であり、米国において一般に公正妥当と認められている会計基準に基づく「Sales」あるいは「Revenues」と同義ではなく、また、代用されるものではありません。

注4) 基礎収益=(売上総利益-販売費及び一般管理費-利息収支+受取配当金)×(1-税率)+持分法損益  
(税率は2004年3月31日終了の事業年度以前は42%、2005年3月31日終了の事業年度は41%)

総資産とROA



株主資本とROE



1株当たり情報

