

財務ハイライト

3月31日終了の事業年度

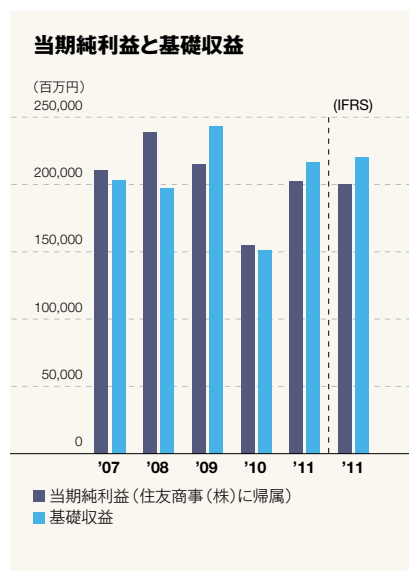
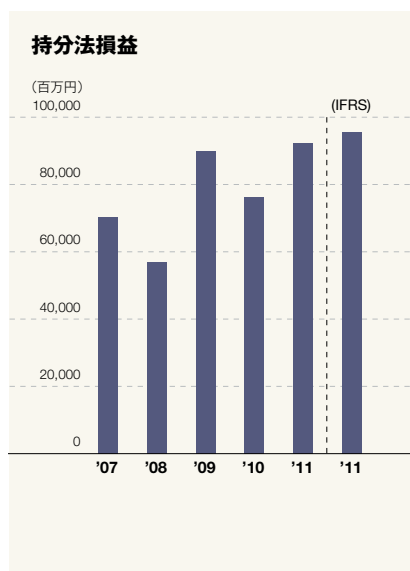
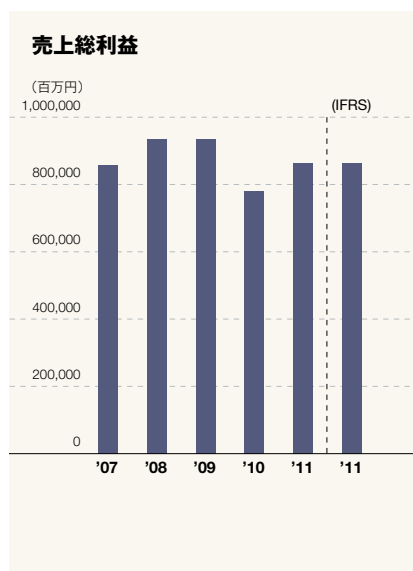
単位：百万円

	2007 (米国会計基準)	2008 (米国会計基準)	2009 (米国会計基準)	2010 (米国会計基準)	2011 (米国会計基準)	2011 (国際会計基準)
当期業績：						
売上総利益	¥ 857,689	¥ 934,542	¥ 935,232	¥ 779,512	¥ 863,534	¥ 863,994
金融収支	(22,991)	(27,578)	(21,487)	(12,773)	(5,551)	(8,079)
利息収支	(37,086)	(42,838)	(36,120)	(24,070)	(15,562)	(18,090)
受取配当金	14,095	15,260	14,633	11,297	10,011	10,011
持分法損益*	70,307	56,942	89,954	76,132	92,168	95,580
当期純利益(住友商事(株)に帰属)*	211,004	238,928	215,078	155,199	202,732	200,222
事業年度末の財政状態：						
総資産	8,430,477	7,571,399	7,018,156	7,137,798	7,269,323	7,230,502
株主資本*	1,473,128	1,492,742	1,353,115	1,583,726	1,619,932	1,570,468
有利子負債(ネット)	2,913,256	3,247,556	3,186,833	2,781,791	3,041,750	3,056,256
キャッシュ・フロー：						
営業活動によるキャッシュ・フロー	194,279	323,662	348,779	510,425	242,215	219,502
投資活動によるキャッシュ・フロー	(449,740)	(298,041)	(261,517)	(59,381)	(499,797)	(469,378)
フリーキャッシュ・フロー	(255,461)	25,621	87,262	451,044	(257,582)	(249,876)
財務活動によるキャッシュ・フロー	169,682	7,866	(5,844)	(150,103)	164,040	155,879

(注1) 2010年3月31日終了の事業年度よりASC810「連結」(旧SFAS第160号「連結財務諸表における非支配持分—ARB第51号の改訂」)を適用しており、表示科目を一部変更しております。なお、過年度のキャッシュ・フローについては組替えて表示しております。

(注2) 当社は、2011年3月期より、従来の米国会計基準に替えて、2009年4月1日を移行日として国際会計基準(IFRS)に基づく連結財務諸表を作成しております。

(注3) 2011年3月期まで、中期経営計画における定量目標を米国会計基準に基づき設定しておりましたので、2011年3月期の米国会計基準による連結財務情報を読者の便宜を考慮し記載するものです。



単位:円

	2007 (米国会計基準)	2008 (米国会計基準)	2009 (米国会計基準)	2010 (米国会計基準)	2011 (米国会計基準)	2011 (国際会計基準)
1株当たり情報:						
当期純利益(住友商事(株)に帰属)*:						
基本的	¥ 169.93	¥ 192.51	¥ 172.06	¥ 124.15	¥ 162.18	¥ 160.17
潜在株式調整後	169.90	192.47	172.03	124.12	162.11	160.09
株主資本*	1,192.35	1,194.20	1,082.47	1,266.93	1,295.88	1,256.31
年間配当金*1	33.00	38.00	34.00	24.00	36.00	36.00

単位:%、倍

	2007	2008	2009	2010	2011 (米国会計基準)	2011 (国際会計基準)
レシオ:						
株主資本比率(%)*	17.5	19.7	19.3	22.2	22.3	21.7
ROE(%)	15.2	16.1	15.1	10.6	12.7	12.9
ROA(%)	2.8	3.0	2.9	2.2	2.8	2.8
Debt-Equity Ratio(ネット)(倍)	2.0	2.2	2.4	1.8	1.9	1.9

単位:百万円

	2007	2008	2009	2010	2011 (米国会計基準)	2011 (国際会計基準)
ご参考:						
売上高*2、3	¥10,528,277	¥11,484,585	¥10,749,996	¥7,767,163	¥8,350,352	¥8,349,371
基礎収益*4	202,938	197,126	242,982	151,356	216,381	220,466

* IFRSによる用語では、「持分法損益」は「持分法による投資利益」、「当期純利益(住友商事(株)に帰属)」は「当期利益(親会社の所有者に帰属)」、「株主資本」は「親会社の所有者に帰属する持分」、「株主資本比率」は「親会社所有者帰属持分比率」となります。

*1 1株当たり年間配当金は、事業年度終了後に支払われる配当を含む、各年度の現金配当金です。

*2 「売上高」は、日本の投資家の便宜を考慮し、日本の会計慣行に従い表示しているものです。

*3 「売上高」は当社及び子会社が契約当事者として行った取引額及び代理人等として関与した取引額の合計です。これは日本の総合商社で一般的に用いられている指標であり、米国会計基準またはIFRSに基づく「Sales」あるいは「Revenues」と同義ではなく、また、代用されるものではありません。

*4 基礎収益=(売上総利益-販売費及び一般管理費(貸倒引当金繰入額を除く)-利息収支+受取配当金)×(1-税率)+持分法損益
(税率は41%)

