

# 四半期報告書

(第153期第2四半期)

自 2020年7月1日

至 2020年9月30日

- 1 本書は四半期報告書を金融商品取引法第27条の30の2に規定する開示用電子情報処理組織(EDINET)を使用して、2020年11月12日に提出したデータに目次及び頁を付して出力・印刷したものであります。
- 2 本書には、上記の方法により提出した四半期報告書に添付された四半期レビュー報告書並びに確認書を末尾に綴じ込んでおります。

東京都千代田区大手町二丁目3番2号

住友商事株式会社

(E02528)

# 目 次

表 紙

第一部 企業情報 .....	1
第1 企業の概況 .....	1
1 主要な経営指標等の推移 .....	1
2 事業の内容 .....	1
第2 事業の状況 .....	2
1 事業等のリスク .....	2
2 経営者による財政状態、経営成績及びキャッシュ・フローの状況の分析 .....	2
3 経営上の重要な契約等 .....	8
第3 提出会社の状況 .....	9
1 株式等の状況 .....	9
2 役員等の状況 .....	13
第4 経理の状況 .....	14
1 要約四半期連結財務諸表 .....	15
2 その他 .....	34
第二部 提出会社の保証会社等の情報 .....	35

四半期レビュー報告書

確認書

## 【表紙】

【提出書類】	四半期報告書
【根拠条文】	金融商品取引法第24条の4の7第1項
【提出先】	関東財務局長
【提出日】	2020年11月12日
【四半期会計期間】	第153期第2四半期（自2020年7月1日 至2020年9月30日）
【会社名】	住友商事株式会社
【英訳名】	SUMITOMO CORPORATION
【代表者の役職氏名】	代表取締役 社長執行役員 CEO 兵頭 誠之
【本店の所在の場所】	東京都千代田区大手町二丁目3番2号
【電話番号】	(03)6285-5000
【事務連絡者氏名】	主計部長 菅井 博之
【最寄りの連絡場所】	東京都千代田区大手町二丁目3番2号
【電話番号】	(03)6285-5000
【事務連絡者氏名】	主計部長 菅井 博之
【縦覧に供する場所】	住友商事株式会社 関西支社（大阪） （大阪市中央区北浜4丁目5番33号） 住友商事株式会社 中部支社（名古屋） （名古屋市中村区名駅1丁目1番3号） 住友商事株式会社 九州支社（福岡） （福岡市博多区博多駅前3丁目30番23号） 株式会社東京証券取引所 （東京都中央区日本橋兜町2番1号） 株式会社名古屋証券取引所 （名古屋市中区栄3丁目8番20号） 証券会員制法人福岡証券取引所 （福岡市中央区天神2丁目14番2号）

(注) 上記のうち、九州支社（福岡）は、法定の縦覧場所ではありませんが、投資者の便宜を考慮して縦覧に供する場所としております。

## 第一部【企業情報】

### 第1【企業の概況】

#### 1【主要な経営指標等の推移】

回次		第152期 前第2四半期累計	第153期 当第2四半期累計	第152期 前期
会計期間		自2019年4月1日 至2019年9月30日	自2020年4月1日 至2020年9月30日	自2019年4月1日 至2020年3月31日
収益 (第2四半期)	(百万円)	2,636,602 (1,323,468)	2,147,712 (1,111,984)	5,299,814
売上総利益	(百万円)	446,887	358,730	873,663
四半期(当期)利益又は損失(△) (親会社の所有者に帰属) (第2四半期)	(百万円)	152,424 (72,684)	△60,203 (△19,112)	171,359
四半期(当期)包括利益 (親会社の所有者に帰属)	(百万円)	37,737	△46,957	△69,413
親会社の所有者に帰属する持分	(百万円)	2,707,694	2,454,597	2,544,133
総資産額	(百万円)	8,202,865	7,756,076	8,128,596
1株当たり親会社所有者帰属持分	(円)	2,167.47	1,964.30	2,036.48
基本的1株当たり四半期(当期) 利益又は損失(△) (第2四半期)	(円)	122.03 (58.19)	△48.15 (△15.29)	137.18
希薄化後1株当たり四半期(当期) 利益又は損失(△)	(円)	121.91	△48.15	137.03
親会社所有者帰属持分比率	(%)	33.0	31.6	31.3
営業活動によるキャッシュ・フロー	(百万円)	66,233	222,340	326,618
投資活動によるキャッシュ・フロー	(百万円)	△110,311	△74,079	△203,417
財務活動によるキャッシュ・フロー	(百万円)	40,833	△267,659	△57,742
現金及び現金同等物の四半期末(期末) 残高	(百万円)	645,884	587,363	710,371

- (注) 1 当社は、国際会計基準(以下、IFRS)に基づいて連結財務諸表を作成しております。  
 2 本報告書においては、第2四半期連結結果計期間を「第2四半期累計」、第2四半期連結会計期間を「第2四半期」、前連結会計年度を「前期」と記載しております。

#### 2【事業の内容】

当第2四半期累計において、事業の内容に重要な変更はありません。また、主要な関係会社に異動はありません。なお、メディア・デジタル事業部門の取扱商品又は事業内容を以下のとおり変更しております。

セグメント	取扱商品又は事業の内容	主要な関係会社名
メディア・デジタル	ケーブルテレビ、第5世代移動通信システム(5G)関連、多チャンネル番組供給、映画、デジタルメディア関連、映像コンテンツ関連、テレビ通販、EC事業、ICTプラットフォーム、デジタルソリューション、グローバルCVC(スタートアップ投資)、携帯電話販売、情報通信インフラ・モバイル付加価値サービスなどの事業を推進。	SCSK ジュビターテレコム ジュビターショップチャンネル ティーガイア

## 第2【事業の状況】

### 1【事業等のリスク】

当第2四半期累計において、新たに発生した事業等のリスクはありません。

また、前期の有価証券報告書に記載した事業等のリスクについて重要な変更はありません。

### 2【経営者による財政状態、経営成績及びキャッシュ・フローの状況の分析】

#### (1)財政状態及び経営成績の状況

##### 企業環境

当第2四半期累計の世界経済は、各地で制限措置が段階的に解除され、新型コロナウイルス感染の影響による停滞から脱し、経済活動の再開に伴い緩やかに持ち直しつつあります。一方で感染拡大が続く国・地域や再度制限が導入される国・地域があり、景気は底打ちしたものの国・地域や産業によって濃淡があります。米国では、経済活動が再開し緩やかな回復の動きがみられますが雇用環境の回復が遅れています。ユーロ経済は国・地域によって濃淡はあるものの緩やかな持ち直しの動きがみられます。新興国経済では、中国で力強い回復がみられる一方、感染状況により経済回復の動きに濃淡がみられます。国際商品市況は、原油価格を含め多くの商品価格で回復基調になりました。

国内経済は、内需では引き続き設備投資が落ち込んでいる一方、個人消費で持ち直しの兆しがあることに加え外需の回復により緩やかに上向きつつあります。

##### 業績

当第2四半期累計の収益は、前年同期に比べ4,889億円減少し、2兆1,477億円となりました。売上総利益は、電力EPC案件がピークアウトしたことや、販売数量の減少などによりボリビア銀・亜鉛・鉛事業で減益となったことなどから、前年同期に比べ882億円減少し、3,587億円となりました。販売費及び一般管理費は、前年同期に比べ22億円減少し、3,216億円となりました。固定資産損益は、鋼管事業において減損損失を計上したことなどから、前年同期に比べ206億円減少し、175億円の損失となりました。有価証券損益は、前年同期に資産入替に伴う一過性利益を計上したことの反動などから、前年同期に比べ153億円減少し、4億円の利益となりました。持分法による投資損益は、マダガスカルニッケル事業及びインドネシア自動車金融事業で減損損失を計上したことなどから、前年同期に比べ1,112億円減少し、528億円の損失となりました。これらの結果、親会社の所有者に帰属する四半期損益は602億円の損失となり、前年同期に比べ2,126億円の減益となりました。また、基礎収益（注）は234億円の損失となり、前年同期に比べ1,657億円の減益となりました。

なお、親会社の所有者に帰属する四半期損益のセグメント別の状況は次のとおりです。

- ・金属事業部門では、海外スチールサービスセンター事業や北米鋼管事業が減益となったことに加え、鋼管事業で減損損失を計上したことなどから、前年同期に比べ230億円減益の123億円の損失となりました。
- ・輸送機・建機事業部門では、リース事業、自動車関連事業などが減益となったことに加え、インドネシア自動車金融事業で減損損失や現地政府の新型コロナウイルス緊急対策導入に伴う返済猶予等に関する引当金などの一過性損失を計上したことなどから、前年同期に比べ418億円減益の198億円の損失となりました。
- ・インフラ事業部門では、発電事業が堅調に推移した一方、大型EPC案件がピークアウトしたことや、豪州発電事業で減損損失などの一過性損失を計上したことなどから、前年同期に比べ469億円減益の72億円の損失となりました。
- ・メディア・デジタル事業部門では、主要事業会社が堅調に推移したことなどから、前年同期に比べ10億円増益の198億円となりました。
- ・生活・不動産事業部門では、国内スーパーマーケット事業が好調に推移した一方、不動産事業で前年同期に大口案件の引渡しがあったことや、欧米州青果事業が米国市況悪化により減益となったことなどから、前年同期に比べ140億円減益の120億円となりました。
- ・資源・化学品事業部門では、資源価格の下落などにより豪州石炭事業が減益となったことや、鉱山操業停止の影響によりマダガスカルニッケル事業、ボリビア銀・亜鉛・鉛事業が減益となったことに加え、マダガスカルニッケル事業で550億円の減損損失を計上したことなどから、前年同期に比べ909億円減益の577億円の損失となりました。

（注） 基礎収益＝（売上総利益＋販売費及び一般管理費（除く貸倒引当金繰入額）＋利息収支＋受取配当金）×（1－税率）＋持分法による投資損益

当第2四半期末の資産合計は、営業資産が減少したことに加え、複数の案件で減損損失を計上したことなどから、前期末に比べ3,725億円減少し、7兆7,561億円となりました。

資本のうち親会社の所有者に帰属する持分合計は、親会社の所有者に帰属する四半期損失を認識したことや配当金の支払があったことなどから、前期末に比べ895億円減少し、2兆4,546億円となりました。

現預金ネット後の有利子負債（注1）は、前期末に比べ815億円減少し、2兆3,873億円となりました。

この結果、ネットのデット・エクイティ・レシオ（有利子負債（ネット）／親会社の所有者に帰属する持分合計）は、1.0倍となりました。

（注1）有利子負債＝社債及び借入金（流動・非流動）の合計（リース負債は含まれておりません）

## (2) キャッシュ・フローの状況

営業活動によるキャッシュ・フローは、運転資金の減少に加え、コアビジネスが資金を創出し、基礎収益キャッシュ・フロー（注2）が875億円のキャッシュ・インとなったことなどから、合計で2,223億円のキャッシュ・インとなりました。

投資活動によるキャッシュ・フローは、米国マーセラス・シェールガス事業の売却など、資産入替による回収が約300億円あった一方で、フィリピン鉄道運営・保守事業への参画やSCSKにおける設備投資など、約1,100億円の投融资を行ったことなどから、741億円のキャッシュ・アウトとなりました。

これらの結果、営業活動によるキャッシュ・フローに投資活動によるキャッシュ・フローを加えたフリーキャッシュ・フローは、1,483億円のキャッシュ・インとなりました。

財務活動によるキャッシュ・フローは、借入金の返済や配当金の支払などにより、2,677億円のキャッシュ・アウトとなりました。

以上の結果、現金及び現金同等物の当第2四半期末残高は、前期末に比べ1,230億円減少し、5,874億円となりました。

（注2）基礎収益キャッシュ・フロー＝基礎収益－持分法による投資損益＋持分法投資先からの配当

## (3) 会計上の見積り及び当該見積りに用いた仮定

会計上の見積り及び当該見積りに用いた仮定に関しては、「第4 経理の状況 要約四半期連結財務諸表注記 4 見積り及び判断の利用」を参照願います。

## (4) 事業上及び財務上の対処すべき課題

### 「中期経営計画2020」の概要

当社の中期経営計画に関する以下の説明は、数々の判断、見積り、前提に基づき算出された今後の見通しに関するものです。なお、文中における将来に関する情報は、別段の記載がない限り、当四半期報告書提出日現在における当社の判断、目標、一定の前提または仮定に基づく予想等であり、将来そのとおりに実現する保証はありません。

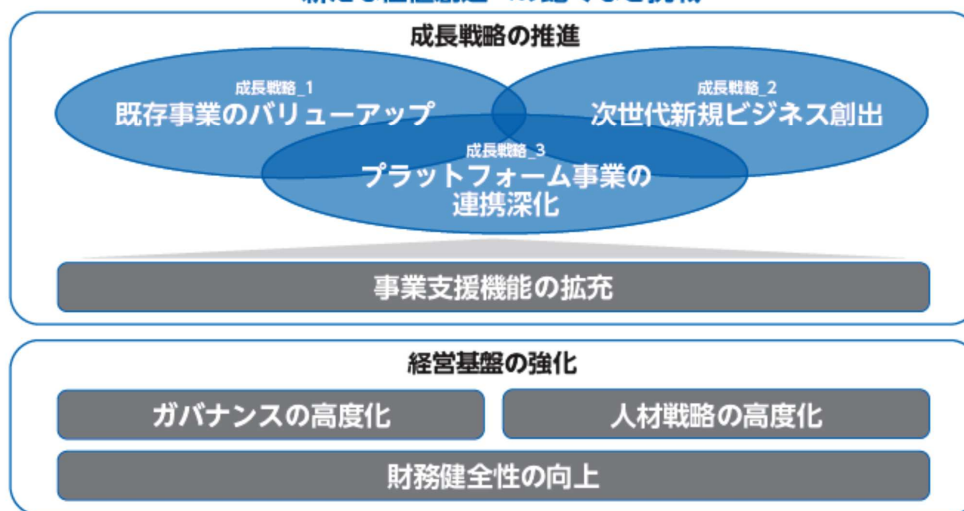
#### ① 基本方針

当社は、2018年4月より2018年度から2020年度までの3か年を対象とする「中期経営計画2020」をスタートさせ、目標達成に向けて取り組んでおります。「中期経営計画2020」では、第四次産業革命などの産業構造の変化や全産業のボーダーレス化・複合化が加速する環境下において、経営基盤の強化を図りながら、成長戦略の推進を中心に据え、新たな価値創造への飽くなき挑戦に取り組んでいます。

具体的には、既存事業を徹底的に強化する「既存事業のバリューアップ」、中長期視点での「次世代新規ビジネス創出」及び有力な事業基盤・機能を掛合わせる「プラットフォーム事業の連携深化」の3つの施策を中心に取組むことで、成長戦略を推進しております。また、「ガバナンスの高度化」、「人材戦略の高度化」、「財務健全性の向上」を通じて、経営基盤の更なる強化を図っております。

# 中期経営計画2020

～新たな価値創造への飽くなき挑戦～



## ② 2020年度における取り組み

当期は危機対応モードのもと、手元流動性の確保・維持を最優先すべく投融資の厳選をはじめとしたキャッシュ・フローマネジメント強化に努めるとともに、次期中期経営計画を見据えた構造改革を推進しております。具体的な取り組みは以下のとおりです。

### ・不採算事業の整理

既存事業のバリューアップ遅れに加え、新型コロナウイルスの影響もあり、今年度において複数の案件で一過性損失が発生する懸念がありますが、早期の成長軌道への回帰に向け、懸念・不採算事業に道筋をつけ、経営資源を成長事業へシフトしていきます。

### ・稼ぐ力の徹底強化

全社ポートフォリオを再構築することで、当社の強みを活かし、より大きな成長が期待できる事業分野への経営資源の配分を加速します。

### ・サステナビリティ経営の高度化

重要社会課題並びに長期目標を設定し、社会課題の解決に向けた取り組みを推進するとともに、社会課題の長期的な動向を踏まえた経営を通じて、企業価値の向上を図ります。

## ③ 定量計画

世界経済は、新型コロナウイルス感染の影響で急速に落ち込んだ後、各地で制限措置が段階的に解除され経済活動が再開し、財政・金融政策が下支えし緩やかな景気回復傾向が続く見通しです。先進国では、緩やかに経済活動が回復する一方で、一部欧米では感染再拡大による先行きの不透明感が高まっております。新興国では、中国で力強い回復が見込まれる一方、感染拡大が続いている国では、底打ちはしているものの経済活動は弱含むとみられます。リスクとして、感染再拡大、政治・社会情勢の変化に伴う不確実性の高まり、債務拡大、地政学的リスクの高まりなどが挙げられます。

このような環境下において、当社ビジネスを取り巻く環境は当第2四半期にかけて緩やかに回復してきており、当第2四半期実績は当第1四半期決算発表時の公表予想に対して強含みで推移しているものの、足下で欧米を中心に新型コロナウイルス感染が再拡大し世界経済の悪化が懸念されるなど、依然として先行きが不透明であることから、2020年度通期連結業績予想は次のとおり当第1四半期決算発表時の公表予想△1,500億円を据え置いております。

2020年度 通期業績予想（親会社の所有者に帰属する当期利益又は損失（△）） △1,500億円  
（うち一過性損益：△2,500億円、うち一過性を除く業績：1,000億円）

一過性損益については、当第2四半期までに計上したマダガスカルニッケル事業における減損損失等に加え、今後の外部環境や中長期の見立て次第では、当第3四半期以降も当該案件での追加減損も含め、複数の案件で一過性損失が発生する懸念があります。加えて、早期の成長軌道への回帰に向け不採算案件の整理など構造改革を推進することで一過性損失が発生する可能性があります。

当第2四半期までに一過性損失が発生した或いは当第3四半期以降に発生が懸念される主な案件と想定されるリスクは以下のとおりです。

- ・インド特殊鋼事業においては、インド経済の回復動向次第では減損損失が発生する懸念があります。
- ・鋼管事業においては、当第2四半期に約120億円の減損損失を認識しており、将来の需要回復見通し次第ではあるものの、追加で減損損失が発生する懸念は限定的と見ております。
- ・インドネシア自動車金融事業においては、当第2四半期までに現地政府の新型コロナウイルス緊急対策導入に伴う返済猶予等に関する引当金増加及び減損損失により合計約210億円の一過性損失が発生しておりますが、当第3四半期以降、クレジットコストが更に増加する懸念があります。
- ・豪州発電事業においては、当第2四半期に当該事業における投融資全額に相当する約250億円につき、減損損失等の一過性損失を認識しております。
- ・欧米州青果事業においては、業績低迷よりのれん等の減損損失が発生する懸念があります。
- ・マダガスカルニッケル事業においては、当第1四半期に約550億円の減損損失を認識しておりますが、操業停止期間の長期化等、事業環境の更なる悪化により追加で減損損失が発生する懸念があります。
- ・米国マーセラス・シェールガス事業においては、資産売却に伴う損失約70億円を当第2四半期に認識しております。

セグメント毎の一過性を除く業績の当第3四半期以降の見立ては以下のとおりです。

- ・金属事業部門では、鋼材ビジネスでは自動車関連を中心に回復を見込む一方、他分野は引き続き軟調に推移する見込みであるほか、鋼管ビジネスにおいては需要低迷により北米を中心に厳しい環境が継続する見込みです。
- ・輸送機・建機事業部門では、インドネシア自動車金融事業において新規成約が減少しており、今年度中は新型コロナウイルスの影響が継続する見込みである一方で、自動車製造事業では地域差はあるものの、回復基調が継続する見込みです。
- ・インフラ事業部門では、発電事業は堅調に推移する見込みである一方で、大型EPC案件がピークアウトする見込みです。
- ・メディア・デジタル事業部門では、主要事業会社が引き続き堅調に推移する見込みです。
- ・生活・不動産事業部門では、不動産事業において当第3四半期以降に物件の引き渡し増加を見込んでいるほか、欧米州青果事業において米国市況の回復を見込んでおります。
- ・資源・化学品事業部門では、マダガスカルニッケル事業では当第4四半期の操業再開を見込むことに加え、資源・エネルギーで市況価格回復を見込んでいるほか、南アフリカ鉄鉱石事業、化学品・エレクトロニクスは堅調に推移する見込みです。

財務方針としては、引き続きコア・リスクバッファーとリスクアセットのバランス（注）を維持することに加え、財務健全性向上のため、3年合計の配当後フリーキャッシュ・フローを2,000億円の黒字とし、有利子負債の返済に充てる計画としております。

（注） 「コア・リスクバッファー」とは、「資本金」、「剰余金」及び「在外営業活動体の換算差額」の和から「自己株式」を差し引いて得られる数値で、当社は、最大損失可能性額である「リスクアセット」を「コア・リスクバッファー」の範囲内に収めることを経営の基本としています。

#### ④ 配当方針

当社は、株主の皆様に対して長期にわたり安定した配当を行うことを基本方針としつつ、中長期的な利益成長による配当額の増加を目指して取り組んでおります。

2020年度 通期連結業績予想は1,500億円の損失を見込んでおりますが、長期にわたる安定配当という基本方針に加え、一過性損失の大部分がキャッシュの流出を伴わない損失であること、また、1,500億円の損失を計上した場合でも、リスクアセットとコア・リスクバッファーのバランスを維持できる見込みであることを踏まえ、当期の予想年間配当金につきましては、2019年度決算発表時（2020年5月8日）に公表した1株当たり70円から変更ありません。なお、当期の中間配当金は、予想年間配当金の半額の35円とします（前期中間配当実績45円（内訳：普通配当35円、記念配当10円））。



## 住友商事グループのサステナビリティ経営の高度化

当社は、社会とともに持続的に成長するためのサステナビリティ経営の高度化の一環として、当社に関わりが深い6つの重要社会課題を選び、それに紐づく長期目標を定めました。

当社は、住友の事業精神、住友商事グループの経営理念・行動指針を踏まえて、2017年にマテリアリティを特定して、当社グループの事業と社会とのかかわりを明確にし、一つ一つの事業が社会の抱える様々な課題の解決に貢献することを意識した経営を行ってきました。

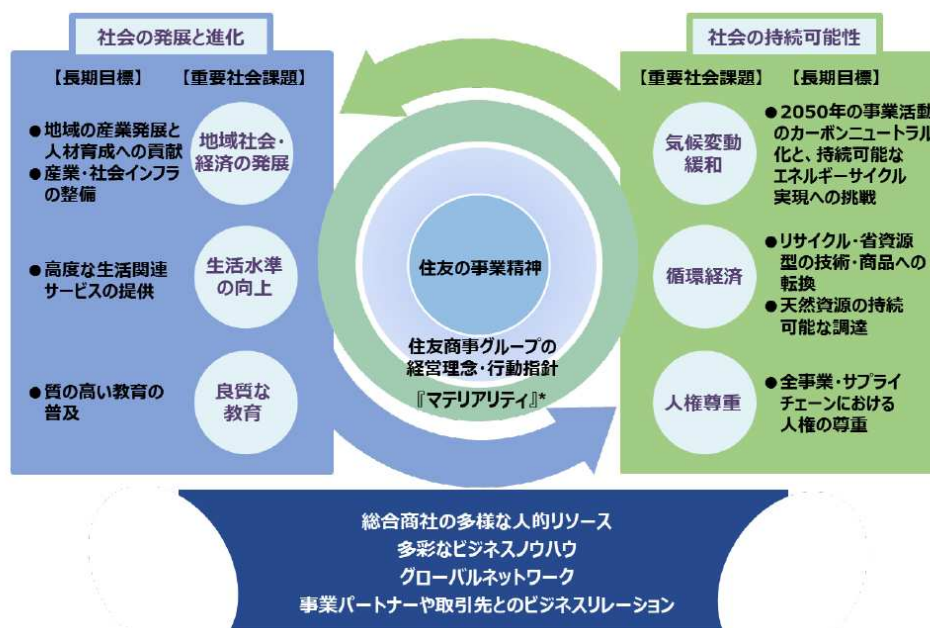
今般定めた重要社会課題は、住友商事グループのサステナビリティ経営を一步進め、自らの強みである人的リソースやビジネスノウハウ、グローバルなネットワークやビジネスリレーションを活かして、持続可能な社会の実現にどのような役割を果たすのかを、より明確にコミットするためのものです。

重要社会課題は、社会の発展の基礎であり、住友商事の事業活動の前提である「社会の持続可能性」と、持続可能な社会の実現に必要なソリューションを生み出す「社会の発展と進化」という、相互に関連する二つのテーマから成っています。

当社は今後、重要社会課題に対する中期目標並びにKPI（注）を設定し各課題への取り組みを推進するとともに、その進捗を開示します。

（注） Key Performance Indicator

### ■住友商事グループの重要社会課題と長期目標



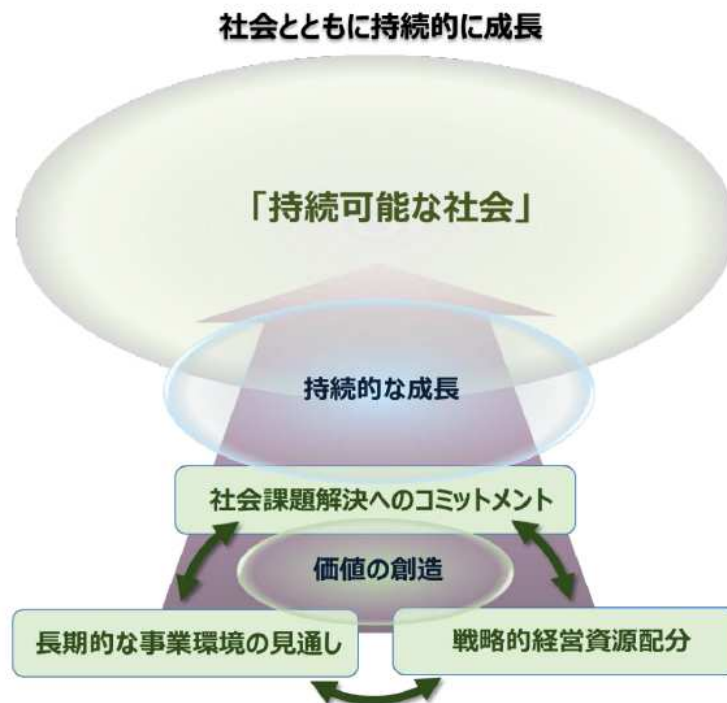
\*『マテリアリティ』とは住友商事グループが社会とともに持続的に成長するために優先的に取り組むべき課題として特定したものを。

## ■住友商事グループのサステナビリティ経営

住友商事グループの目指すサステナビリティ経営の高度化は、重要社会課題や目標の設定にとどまりません。

我々の社会が直面する課題の解決に向けて、住友商事グループの果たす役割を明確にコミットすることに加え、社会課題を巡る長期的な事業環境変化を見通して、戦略的に経営資源を配分し、社会が真に必要とする価値を創り出していきます。

持続可能な社会の実現と自らの持続的な成長がしっかりと重なった姿が住友商事グループのサステナビリティ経営です。



### (5) 研究開発活動

特記事項はありません。

### (6) 資本の財源及び資金の流動性についての分析

当社は、一般的に、営業活動によるキャッシュ・フローや、銀行借入、資本市場における社債発行、及びコマーシャルペーパーの発行等により、資金調達を行っております。当社の財務運営の方針・目的は、中長期にわたり、安定的かつ低利な資金調達を行うこと、及び十分な流動性を保持することです。

当社は当第2四半期において総額2兆9,861億円の有利子負債を有しております。このうち流動負債に区分される社債及び借入金は、前期末比2,040億円減少の5,507億円となっており、主な内訳は短期借入金（主として銀行借入金）1,842億円、コマーシャルペーパー1,015億円、1年以内に返済予定の長期借入金2,540億円となっております。

また、流動性については、従来、金融市場の混乱等、いくつかの有事シナリオを想定の上、必要な流動性額の保持につとめており、当第2四半期末時点においても十分な流動性を保持しております。

当社は、当第2四半期末時点で、総額1,260百万米ドル及び2,850億円を上限とする即時に借入可能な複数のコミットメントラインを締結しておりますが、当第2四半期末時点で、これらのコミットメントラインに基づく借入はありません。また、これらのコミットメントラインには、借入の実行を制限する重大なコベナンツ、格付トリガー条項などは付されておられません。なお、これらのコミットメントラインのほかに、当社は、コミットメントベースでない借入枠を有しております。

当社は、資本市場での直接調達を目的として、国内外で複数の資金調達プログラムを設定しております。当第2四半期末時点での当社の長期及び短期の信用格付は、ムーディーズでBaa1/P-2（見通し安定的）、スタンダード&プアーズでBBB+/A-2（見通し安定的）、格付投資情報センターでA+/a-1（見通し安定的）となっております。

(7) 仕入、成約及び販売の状況

当第2四半期累計において、北米鋼管事業における販売数量減少及び大型EPC案件のピークアウト等により前年同期と比較し収益が大幅に減少しております。

3 【経営上の重要な契約等】

特記事項はありません。

### 第3【提出会社の状況】

#### 1【株式等の状況】

##### (1)【株式の総数等】

###### ①【株式の総数】

種類	発行可能株式総数（株）
普通株式	2,000,000,000
計	2,000,000,000

###### ②【発行済株式】

種類	当第2四半期末 現在発行数（株） （2020年9月30日）	提出日現在 発行数（株） （2020年11月12日）	上場金融商品取引所名 又は登録認可金融商品 取引業協会名	内容
普通株式	1,251,253,867	1,251,253,867	東京、名古屋（以上 市場第一部）及び福岡 の各証券取引所	完全議決権株式（権利 内容に何ら限定がなく、 当社において標準となる 株式） 単元株式数100株
計	1,251,253,867	1,251,253,867	—	—

(注) 1 提出日現在の発行数には、2020年11月1日からこの四半期報告書提出日までの新株予約権の行使により発行された株式数は含まれておりません。

2 米国において、米国預託証券（ADR）を発行しております。

##### (2)【新株予約権等の状況】

###### ①【ストックオプション制度の内容】

該当事項はありません。

###### ②【その他の新株予約権等の状況】

該当事項はありません。

##### (3)【行使価額修正条項付新株予約権付社債券等の行使状況等】

該当事項はありません。

##### (4)【発行済株式総数、資本金等の推移】

年月日	発行済株式 総数増減数 （株）	発行済株式 総数残高 （株）	資本金増減額 （百万円）	資本金残高 （百万円）	資本準備金 増減額 （百万円）	資本準備金 残高 （百万円）
2020年8月14日	268,400	1,251,253,867	168	219,781	168	230,914

(注) 譲渡制限付株式報酬の付与を目的とした新株式の有償発行によるものであります。

発行価格 1,255円

資本組入額 627.5円

割当先 当社の取締役（社外取締役を除く。）及び執行役員 計46名

## (5) 【大株主の状況】

(2020年9月30日現在)

氏名又は名称	住所	所有株式数 (千株)	発行済株式(自己 株式を除く。)の 総数に対する所有 株式数の割合 (%)
日本マスタートラスト信託銀行 (信託口)	東京都港区浜松町2丁目11番3号	119,705	9.58
BNYM AS AGT/CLTS NON TREATY JASDEC (常任代理人 三菱UFJ銀行)	240 GREENWICH STREET, NEW YORK, NEW YORK 10286 U. S. A. (東京都千代田区丸の内2丁目7番1号)	67,403	5.39
日本カストディ銀行(信託口)	東京都中央区晴海1丁目8番12号	61,985	4.96
住友生命保険	東京都中央区築地7丁目18番24号	30,855	2.47
日本カストディ銀行(信託口5)	東京都中央区晴海1丁目8番12号	25,909	2.07
JP MORGAN CHASE BANK 385781 (常任代理人 みずほ銀行決済 営業部)	25 BANK STREET, CANARY WHARF, LONDON, E14 5JP, UNITED KINGDOM (東京都港区港南2丁目15番1号)	18,379	1.47
三井住友海上火災保険	東京都千代田区神田駿河台3丁目9番地	18,000	1.44
STATE STREET BANK WEST CLIENT - TREATY 505234 (常任代理人 みずほ銀行決済 営業部)	1776 HERITAGE DRIVE, NORTH QUINCY, MA 02171, U. S. A. (東京都港区港南2丁目15番1号)	16,571	1.33
JP MORGAN CHASE BANK 385632 (常任代理人 みずほ銀行決済 営業部)	25 BANK STREET, CANARY WHARF, LONDON, E14 5JP, UNITED KINGDOM (東京都港区港南2丁目15番1号)	14,955	1.20
日本生命保険	東京都千代田区丸の内1丁目6番6号	14,879	1.19
計	—	388,645	31.10

(注) 1 2020年6月29日付で公衆の縦覧に供されている大量保有報告書の変更報告書において、三菱UFJ信託銀行他2名の共同保有者が2020年6月22日現在で以下のとおり当社株式を保有している旨が記載されております。ただし、当社として当第2四半期末現在における実質所有状況の確認ができないため、上記大株主の状況には含めておりません。

氏名又は名称	住所	保有株券等の数 (千株)	株券等保有割合 (%)
三菱UFJ信託銀行	東京都千代田区丸の内1丁目4番5号	39,075	3.12
三菱UFJ国際投信	東京都千代田区有楽町1丁目12番1号	10,379	0.83
三菱UFJモルガン・ スタンレー証券	東京都千代田区丸の内2丁目5番2号	2,177	0.17
計	—	51,632	4.13

2 ブラックロック・ジャパンから、当社が関東財務局長宛に提出した2014年4月21日付大量保有報告書の写しの送付を受けており、2014年4月15日現在でブラックロック・ジャパン他9名の共同保有者が以下のとおり当社株式を保有している旨の報告を受けております。ただし、当社として当第2四半期末現在における実質所有状況の確認ができないため、上記大株主の状況には含めておりません。

氏名又は名称	住所	保有株券等の数 (千株)	株券等保有割合 (%)
ブラックロック・ジャパン	東京都千代田区丸の内1丁目8番3号	13,133	1.05
ブラックロック・アドバイザーズ・エルエルシー	米国 デラウェア州 ウィルミントン ベルビュー パークウェイ 100	6,494	0.52
ブラックロック・インベストメント・マネジメント・エルエルシー	米国 ニュージャージー州 プリンストン ユニバーシティ スクウェア ドライブ 1	1,521	0.12
ブラックロック (ルクセンブルグ) エス・エー	ルクセンブルク大公国 セニンガーバー グ L-2633 ルート・ドウ・トレベ 6D	2,443	0.20
ブラックロック・ライフ・リミテッド	英国 ロンドン市 スログモートン・ア ベニュー 12	3,475	0.28
ブラックロック・アセット・マネジメント・アイルランド・リミテッド	アイルランド共和国 ダブリン インタ ーナショナル・ファイナンシャル・サー ビス・センター JPモルガン・ハウス	5,095	0.41
ブラックロック・アドバイザーズ (UK) リミテッド	英国 ロンドン市 スログモートン・ア ベニュー 12	1,843	0.15
ブラックロック・ファンド・アドバイザーズ	米国 カリフォルニア州 サンフランシ スコ市 ハワード・ストリート 400	12,050	0.96
ブラックロック・インターナショナル・リミテッド	英国 ロンドン市 スログモートン・ア ベニュー 12	1,976	0.16
ブラックロック・インスティテューショナル・トラスト・カンパニー、エヌ、エイ	米国 カリフォルニア州 サンフランシ スコ市 ハワード・ストリート 400	14,693	1.17
計	—	62,727	5.02

- 3 2018年12月20日付で公衆の縦覧に供されている大量保有報告書の変更報告書において、三井住友トラスト・アセットマネジメント他1名の共同保有者が2018年12月14日現在で以下のとおり当社株式を保有している旨が記載されております。ただし、当社として当第2四半期末現在における実質所有状況の確認ができないため、上記大株主の状況には含めておりません。

氏名又は名称	住所	保有株券等の数 (千株)	株券等保有割合 (%)
三井住友トラスト・アセットマネジメント	東京都港区芝公園1丁目1番1号	44,993	3.60
日興アセットマネジメント	東京都港区赤坂9丁目7番1号	21,605	1.73
計	—	66,599	5.32

- 4 2020年7月10日付で公衆の縦覧に供されている大量保有報告書の変更報告書において、オービス・インベストメント・マネジメント・(ガーンジー)・リミテッド他1名の共同保有者が2020年7月6日現在で以下のとおり当社株式を保有している旨が記載されております。ただし、当社として当第2四半期末現在における実質所有状況の確認ができないため、上記大株主の状況には含めておりません。

氏名又は名称	住所	保有株券等の数 (千株)	株券等保有割合 (%)
オービス・インベストメント・マネジメント・(ガーンジー)・リミテッド	ガーンジー、GY1 1DB セント・ピーター・ポート、ル・ボーデージ、チューダー・ハウス1階	3,909	0.31
オービス・インベストメント・マネジメント・リミテッド	バミューダHM11ハミルトン、フロント・ストリート25、オービス・ハウス	48,775	3.90
計	—	52,685	4.21

- 5 2020年7月21日付で公衆の縦覧に供されている大量保有報告書の変更報告書において、野村証券他2名の共同保有者が2020年7月15日現在で以下のとおり当社株式を保有している旨が記載されております。ただし、当社として当第2四半期末現在における実質所有状況の確認ができないため、上記大株主の状況には含めておりません。

氏名又は名称	住所	保有株券等の数 (千株)	株券等保有割合 (%)
野村証券	東京都中央区日本橋1丁目9番1号	2,520	0.20
ノムラ インターナショナル ピーエルシー	1 Angel Lane, London EC4R 3AB, United Kingdom	4,593	0.37
野村アセットマネジメント	東京都江東区豊洲2丁目2番1号	57,845	4.62
計	—	64,959	5.19

- 6 2020年8月31日付で公衆の縦覧に供されている大量保有報告書において、ナショナル・インデムニティー・カンパニーが2020年8月24日現在で以下のとおり当社株式を保有している旨が記載されております。ただし、当社として当第2四半期末現在における実質所有状況の確認ができないため、上記大株主の状況には含めておりません。

氏名又は名称	住所	保有株券等の数 (千株)	株券等保有割合 (%)
ナショナル・インデムニティー・カンパニー	アメリカ合衆国 ネブラスカ州 オマハ スイート1400 ダグラスストリート1314	63,121	5.04
計	—	63,121	5.04

## (6) 【議決権の状況】

## ① 【発行済株式】

(2020年9月30日現在)

区分	株式数 (株)	議決権の数 (個)	内容
無議決権株式	—	—	—
議決権制限株式 (自己株式等)	—	—	—
議決権制限株式 (その他)	—	—	—
完全議決権株式 (自己株式等)	(自己保有株式) 普通株式 1,651,600 (相互保有株式) 普通株式 81,100	—	「1 (1) ②発行済株式」の 「内容」欄に記載のとおりで あります。
完全議決権株式 (その他)	普通株式 1,249,105,400	12,491,054	同上
単元未満株式	普通株式 415,767	—	同上 1単元 (100株) 未満の株式
発行済株式総数	1,251,253,867	—	—
総株主の議決権	—	12,491,054	—

(注) 1 「完全議決権株式 (その他)」欄の株式数及び議決権の数には、証券保管振替機構名義の株式6,500株及びこの株式に係る議決権65個が含まれております。

2 「単元未満株式」欄の株式数に含まれる証券保管振替機構名義の失念株式の株式数は次のとおりであります。

証券保管振替機構 10株

## ② 【自己株式等】

(2020年9月30日現在)

所有者の氏名 又は名称	所有者の住所	自己名義 所有株式数 (株)	他人名義 所有株式数 (株)	所有株式数 の合計 (株)	発行済株式 総数に対する 所有株式数 の割合 (%)
(自己保有株式) 住友商事	東京都千代田区大手町2丁目 3番2号	1,651,600	—	1,651,600	0.13
(相互保有株式) NSステンレス	東京都千代田区一ツ橋 1丁目2番2号	71,100	—	71,100	0.01
日新製糖	東京都中央区日本橋小網町 14番1号	10,000	—	10,000	0.00
計	—	1,732,700	—	1,732,700	0.14

## 2 【役員の状況】

該当事項はありません。



## 第4【経理の状況】

### 1. 要約四半期連結財務諸表の作成方法について

当社の要約四半期連結財務諸表は、「四半期連結財務諸表の用語、様式及び作成方法に関する規則」（平成19年内閣府令第64号）第1条の2に掲げる「指定国際会計基準特定会社」の要件を満たすことから、同第93条の規定により、国際会計基準第34号「期中財務報告」（以下、IAS第34号）に準拠して作成しております。

なお、本報告書の要約四半期連結財務諸表等の金額の表示は、百万円未満を四捨五入して記載しております。

（注）本報告書においては、第2四半期連結会計期間（2020年7月1日から2020年9月30日まで）における当第2四半期連結会計期間を「当第2四半期」、前第2四半期連結会計期間を「前第2四半期」と記載し、第2四半期連結累計期間（2020年4月1日から2020年9月30日まで）における当第2四半期連結累計期間を「当第2四半期累計」、前第2四半期連結累計期間を「前第2四半期累計」と記載し、前連結会計年度（2019年4月1日から2020年3月31日まで）を「前期」と記載しております。

### 2. 監査証明について

当社は、金融商品取引法第193条の2第1項の規定に基づき、第2四半期連結会計期間（2020年7月1日から2020年9月30日まで）及び第2四半期連結累計期間（2020年4月1日から2020年9月30日まで）に係る要約四半期連結財務諸表について、有限責任 あずさ監査法人による四半期レビューを受けております。

1 【要約四半期連結財務諸表】

(1) 【要約四半期連結財政状態計算書】

		前期末 連結財政状態計算書 (2020年3月31日)	当第2四半期末 (2020年9月30日)
区分	注記 番号	金額 (百万円)	金額 (百万円)
(資産の部)			
流動資産			
現金及び現金同等物		710,371	587,363
定期預金		10,262	11,408
有価証券	10	2,014	1,587
営業債権及びその他の債権	10,12	1,231,088	1,102,933
その他の金融資産	10	112,723	81,419
棚卸資産		929,981	876,741
前渡金		131,520	192,080
その他の流動資産		408,432	420,630
流動資産合計		3,536,391	3,274,161
非流動資産			
持分法で会計処理されている投資		2,025,255	1,988,373
その他の投資	10	358,961	385,156
営業債権及びその他の債権	10,12	331,871	263,844
その他の金融資産	10	94,981	82,974
有形固定資産		1,054,042	1,041,955
無形資産		288,913	281,621
投資不動産		355,844	357,980
生物資産		21,075	22,471
長期前払費用		23,186	24,665
繰延税金資産		38,077	32,876
非流動資産合計		4,592,205	4,481,915
資産合計	5	8,128,596	7,756,076

		前期末 連結財政状態計算書 (2020年3月31日)	当第2四半期末 (2020年9月30日)
区分	注記 番号	金額 (百万円)	金額 (百万円)
(負債及び資本の部)			
流動負債			
社債及び借入金	7, 10	754, 696	550, 692
営業債務及びその他の債務	10	1, 079, 099	1, 057, 471
リース負債		65, 871	65, 232
その他の金融負債	10	87, 578	74, 839
未払法人所得税		25, 785	19, 071
未払費用		95, 318	75, 426
契約負債		98, 951	108, 841
引当金		4, 837	4, 906
その他の流動負債		84, 411	64, 761
流動負債合計		2, 296, 546	2, 021, 239
非流動負債			
社債及び借入金	7, 10	2, 434, 696	2, 435, 396
営業債務及びその他の債務	10	57, 189	56, 187
リース負債		426, 080	432, 926
その他の金融負債	10	46, 051	36, 021
退職給付に係る負債		44, 946	33, 718
引当金		46, 248	46, 053
繰延税金負債		84, 253	87, 479
非流動負債合計		3, 139, 463	3, 127, 780
負債合計		5, 436, 009	5, 149, 019
資本			
資本金		219, 613	219, 781
資本剰余金		256, 966	257, 874
自己株式		△2, 276	△2, 206
その他の資本の構成要素	8	△4, 054	90
利益剰余金		2, 073, 884	1, 979, 058
親会社の所有者に帰属する持分合計		2, 544, 133	2, 454, 597
非支配持分		148, 454	152, 460
資本合計		2, 692, 587	2, 607, 057
負債及び資本合計		8, 128, 596	7, 756, 076

「要約四半期連結財務諸表注記」参照

## (2) 【要約四半期連結包括利益計算書】

## 【第2四半期累計】

		前第2四半期累計 (自2019年4月1日 至2019年9月30日)	当第2四半期累計 (自2020年4月1日 至2020年9月30日)
区分	注記 番号	金額 (百万円)	金額 (百万円)
収益			
商品販売に係る収益		2,405,381	1,924,872
サービス及びその他の販売に係る収益		231,221	222,840
収益合計	5	2,636,602	2,147,712
原価			
商品販売に係る原価		△2,075,196	△1,666,948
サービス及びその他の販売に係る原価		△114,519	△122,034
原価合計		△2,189,715	△1,788,982
売上総利益	5	446,887	358,730
その他の収益・費用			
販売費及び一般管理費		△323,714	△321,560
固定資産評価損		△197	△11,941
固定資産売却損益		3,285	△5,537
その他の損益	6	4,485	△7,547
その他の収益・費用合計		△316,141	△346,585
金融収益及び金融費用			
受取利息		14,164	11,997
支払利息		△24,431	△16,036
受取配当金		6,625	4,603
有価証券損益		15,672	397
金融収益及び金融費用合計		12,030	961
持分法による投資損益	5, 6	58,451	△52,761
税引前四半期利益又は損失 (△)		201,227	△39,655
法人所得税費用		△39,835	△12,085
四半期利益又は損失 (△)		161,392	△51,740
四半期利益又は損失 (△) の帰属:			
親会社の所有者	5	152,424	△60,203
非支配持分		8,968	8,463

		前第2四半期累計 (自2019年4月 1日 至2019年9月30日)	当第2四半期累計 (自2020年4月 1日 至2020年9月30日)
区分	注記 番号	金額 (百万円)	金額 (百万円)
その他の包括利益			
純損益に振替えられることのない項目			
FVTOCIの金融資産		△15,419	20,553
確定給付制度の再測定		3,623	10,835
持分法適用会社におけるその他の包括利益に対する持分		△13	△80
純損益に振替えられることのない項目合計		△11,809	31,308
その後純損益に振替えられる可能性のある項目			
在外営業活動体の換算差額		△80,535	△12,164
キャッシュ・フロー・ヘッジ		633	6,663
持分法適用会社におけるその他の包括利益に対する持分		△23,891	△11,764
その後純損益に振替えられる可能性のある項目合計		△103,793	△17,265
税引後その他の包括利益		△115,602	14,043
四半期包括利益合計		45,790	△37,697
四半期包括利益合計額の帰属：			
親会社の所有者		37,737	△46,957
非支配持分		8,053	9,260
1株当たり四半期利益又は損失 (△) (親会社の所有者に帰属)：	11	(円)	(円)
基本的		122.03	△48.15
希薄化後		121.91	△48.15

「要約四半期連結財務諸表注記」参照

## 【第2四半期】

		前第2四半期 (自2019年7月1日 至2019年9月30日)	当第2四半期 (自2020年7月1日 至2020年9月30日)
区分	注記 番号	金額 (百万円)	金額 (百万円)
収益			
商品販売に係る収益		1,201,517	996,383
サービス及びその他の販売に係る収益		121,951	115,601
収益合計	5	1,323,468	1,111,984
原価			
商品販売に係る原価		△1,044,742	△865,415
サービス及びその他の販売に係る原価		△59,961	△61,162
原価合計		△1,104,703	△926,577
売上総利益	5	218,765	185,407
その他の収益・費用			
販売費及び一般管理費		△164,580	△161,816
固定資産評価損		△3	△11,991
固定資産売却損益		13	△5,696
その他の損益	6	△2,438	△11,085
その他の収益・費用合計		△167,008	△190,588
金融収益及び金融費用			
受取利息		7,092	5,447
支払利息		△12,652	△7,358
受取配当金		1,500	1,030
有価証券損益		9,845	409
金融収益及び金融費用合計		5,785	△472
持分法による投資損益	5, 6	30,513	△3,842
税引前四半期利益又は損失 (△)		88,055	△9,495
法人所得税費用		△9,894	△5,251
四半期利益又は損失 (△)		78,161	△14,746
四半期利益又は損失 (△) の帰属 :			
親会社の所有者	5	72,684	△19,112
非支配持分		5,477	4,366

		前第2四半期 (自2019年7月 1日 至2019年9月30日)	当第2四半期 (自2020年7月 1日 至2020年9月30日)
区分	注記 番号	金額 (百万円)	金額 (百万円)
その他の包括利益			
純損益に振替えられることのない項目			
FVTOCIの金融資産		△4,098	5,721
確定給付制度の再測定		1,648	3,011
持分法適用会社におけるその他の包括利益に対する持分		265	△2,519
純損益に振替えられることのない項目合計		△2,185	6,213
その後純損益に振替えられる可能性のある項目			
在外営業活動体の換算差額		△26,836	△23,684
キャッシュ・フロー・ヘッジ		1,195	7,558
持分法適用会社におけるその他の包括利益に対する持分		△12,799	△4,777
その後純損益に振替えられる可能性のある項目合計		△38,440	△20,903
税引後その他の包括利益		△40,625	△14,690
四半期包括利益合計		37,536	△29,436
四半期包括利益合計額の帰属：			
親会社の所有者		32,688	△34,107
非支配持分		4,848	4,671
1株当たり四半期利益又は損失 (△) (親会社の所有者に帰属)：	11	(円)	(円)
基本的		58.19	△15.29
希薄化後		58.13	△15.29

「要約四半期連結財務諸表注記」参照

## (3) 【要約四半期連結持分変動計算書】

前第2四半期累計（自2019年4月1日 至2019年9月30日）

（単位：百万円）

	親会社の所有者に帰属する持分						非支配持分	資本合計
	資本金－普通株式	資本剰余金	自己株式	その他の資本の構成要素（注記8）	利益剰余金	合計		
2019年4月1日残高	219,449	258,292	△2,501	234,937	2,061,306	2,771,483	134,716	2,906,199
会計方針の変更の影響					△53,325	△53,325	△909	△54,234
会計方針の変更を反映した当期首残高	219,449	258,292	△2,501	234,937	2,007,981	2,718,158	133,807	2,851,965
四半期利益					152,424	152,424	8,968	161,392
その他の包括利益（注記8）				△114,687		△114,687	△915	△115,602
四半期包括利益						37,737	8,053	45,790
所有者との取引額：								
株式報酬取引	164	164				328		328
非支配持分の取得及び処分		△848				△848	258	△590
自己株式の取得及び処分			173			173		173
親会社の所有者への配当（注記9）					△47,459	△47,459		△47,459
非支配持分株主への配当							△4,529	△4,529
その他		△395				△395		△395
利益剰余金への振替				△5,067	5,067	—		—
2019年9月30日残高	219,613	257,213	△2,328	115,183	2,118,013	2,707,694	137,589	2,845,283

当第2四半期累計（自2020年4月1日 至2020年9月30日）

（単位：百万円）

	親会社の所有者に帰属する持分						非支配持分	資本合計
	資本金－普通株式	資本剰余金	自己株式	その他の資本の構成要素（注記8）	利益剰余金	合計		
2020年4月1日残高	219,613	256,966	△2,276	△4,054	2,073,884	2,544,133	148,454	2,692,587
四半期利益又は損失（△）					△60,203	△60,203	8,463	△51,740
その他の包括利益（注記8）				13,246		13,246	797	14,043
四半期包括利益						△46,957	9,260	△37,697
所有者との取引額：								
株式報酬取引	168	168				336		336
非支配持分の取得及び処分		646				646	467	1,113
自己株式の取得及び処分			70			70		70
親会社の所有者への配当（注記9）					△43,725	△43,725		△43,725
非支配持分株主への配当							△5,721	△5,721
その他		94				94		94
利益剰余金への振替				△9,102	9,102	—		—
2020年9月30日残高	219,781	257,874	△2,206	90	1,979,058	2,454,597	152,460	2,607,057

「要約四半期連結財務諸表注記」参照



## (4) 【要約四半期連結キャッシュ・フロー計算書】

		前第2四半期累計 (自2019年4月 1日 至2019年9月30日)	当第2四半期累計 (自2020年4月 1日 至2020年9月30日)
区分	注記 番号	金額 (百万円)	金額 (百万円)
営業活動によるキャッシュ・フロー			
四半期利益又は損失 (△)		161,392	△51,740
営業活動によるキャッシュ・フローにするための調整			
減価償却費及び無形資産償却費		77,336	82,508
固定資産評価損益		197	11,941
金融収益及び金融費用		△12,030	△961
持分法による投資損益		△58,451	52,761
固定資産売却損益		△3,285	5,537
法人所得税費用		39,835	12,085
棚卸資産の増減		△50,538	51,376
営業債権及びその他の債権の増減		49,177	81,035
前払費用の増減		△10,503	3,131
営業債務及びその他の債務の増減		△109,823	△48,983
その他－純額		△69,674	△1,219
利息の受取額		14,079	7,266
配当金の受取額		78,778	63,767
利息の支払額		△24,622	△14,824
法人税等の支払額		△15,635	△31,340
営業活動によるキャッシュ・フロー		66,233	222,340

		前第2四半期累計 (自2019年4月 1日 至2019年9月30日)	当第2四半期累計 (自2020年4月 1日 至2020年9月30日)
区分	注記 番号	金額 (百万円)	金額 (百万円)
投資活動によるキャッシュ・フロー			
有形固定資産の売却による収入		1,440	5,288
有形固定資産の取得による支出		△36,270	△33,739
投資不動産の売却による収入		3,214	4,024
投資不動産の取得による支出		△17,263	△2,754
その他の投資の売却による収入		60,138	22,425
その他の投資の取得による支出		△116,672	△45,295
貸付金の回収による収入		11,018	8,635
貸付による支出		△15,916	△32,663
投資活動によるキャッシュ・フロー		△110,311	△74,079
財務活動によるキャッシュ・フロー			
短期借入債務の収支		103,898	△106,300
長期借入債務による収入		248,577	97,108
長期借入債務による支出		△259,716	△208,746
配当金の支払額		△47,459	△43,725
非支配持分株主からの払込による収入		2,314	—
非支配持分株主からの子会社持分取得による支出		△2,316	△280
非支配持分株主への配当金の支払額		△4,529	△5,721
自己株式の取得及び処分による収支		64	5
財務活動によるキャッシュ・フロー		40,833	△267,659
現金及び現金同等物の増減額		△3,245	△119,398
現金及び現金同等物の期首残高		660,359	710,371
現金及び現金同等物の為替変動による影響		△11,726	△3,610
売却目的保有資産に含まれる現金及び現金同等物の増減額		496	—
現金及び現金同等物の四半期末残高		645,884	587,363

「要約四半期連結財務諸表注記」参照

## 【要約四半期連結財務諸表注記】

### 1 報告企業

住友商事株式会社（以下、親会社）は日本に所在する企業であります。親会社の要約四半期連結財務諸表は、2020年9月30日を期末日とし、親会社及び子会社（以下、当社）、並びに当社の関連会社及び共同支配の取決めに對する持分により構成されております。当社は、総合商社として、長年培ってきた「信用」、10万社に及ぶ取引先との関係である「グローバルリレーション」と全世界の店舗網と事業会社群から構成される「グローバルネットワーク」、また「知的資産」といった「ビジネス基盤」を活用し、「ビジネス創出力」、「ロジスティクス構築力」、「金融サービス提供力」、「IT活用力」、「リスク管理力」、「情報収集・分析力」といった機能を統合することにより、顧客の多様なニーズに応え、多角的な事業活動をグローバル連結ベースで展開しております。これらのビジネス基盤と機能を活用し、当社は多岐にわたる商品・製品の商取引全般に従事しております。当社は、これらの取引において、契約当事者もしくは代理人として活動しております。また、当社は、販売先及び仕入先に対するファイナンスの提供、都市及び産業インフラ整備プロジェクトの企画立案・調整及び管理運営、システムインテグレーションや技術開発におけるコンサルティング、輸送・物流など様々なサービスを提供しております。加えて、当社は、太陽光発電から情報通信産業まで幅広い産業分野への投資、資源開発、鉄鋼製品や繊維製品等の製造・加工、不動産の開発・管理、小売店舗運営など、多角的な事業活動を行っております。

### 2 作成の基礎

当社の要約四半期連結財務諸表はIAS第34号に準拠して作成しており、年次連結財務諸表で要求されている全ての情報が含まれていないため、前期の連結財務諸表と併せて利用されるべきものであります。

### 3 重要な会計方針

本要約四半期連結財務諸表において適用する重要な会計方針は、前期の連結財務諸表において適用した会計方針と同一であります。

### 4 見積り及び判断の利用

要約四半期連結財務諸表の作成において、マネジメントは、会計方針の適用並びに資産、負債、収益及び費用の報告額に影響を及ぼす判断、見積り及び仮定の設定を行うことが義務付けられております。実際の業績はこれらの見積りとは異なる場合があります。

見積り及びその基礎となる仮定は継続して見直されます。会計上の見積りの見直しによる影響は、その見積りを見直した会計期間と将来の会計期間において認識されます。

本要約四半期連結財務諸表の金額に重要な影響を与える見積り及び判断は、以下の注記に含まれているものを除き、前期の連結財務諸表と同様であります。

- ・注記6—減損損失

## 5 セグメント情報

当社のセグメント情報は次のとおりであります。

前第2四半期累計（自2019年4月1日 至2019年9月30日）

	金属 (百万円)	輸送機 ・建機 (百万円)	インフラ (百万円)	メディア ・デジタル (百万円)	生活・ 不動産 (百万円)
収益	616,927	389,897	309,687	188,091	490,224
売上総利益	58,443	79,720	66,128	48,829	105,840
持分法による投資損益	3,731	18,477	6,723	19,807	5,174
四半期利益 (親会社の所有者に帰属)	10,657	22,037	39,736	18,778	26,054
資産合計（2020年3月末）	1,093,023	1,689,030	894,792	879,898	1,538,397

	資源・ 化学品 (百万円)	計 (百万円)	消去又は 全社 (百万円)	連結 (百万円)
収益	545,640	2,540,466	96,136	2,636,602
売上総利益	82,221	441,181	5,706	446,887
持分法による投資損益	2,835	56,747	1,704	58,451
四半期利益 (親会社の所有者に帰属)	33,193	150,455	1,969	152,424
資産合計（2020年3月末）	1,595,839	7,690,979	437,617	8,128,596

当第2四半期累計（自2020年4月1日 至2020年9月30日）

	金属 (百万円)	輸送機 ・建機 (百万円)	インフラ (百万円)	メディア ・デジタル (百万円)	生活・ 不動産 (百万円)
収益	410,944	309,960	174,160	190,756	505,341
売上総利益	38,199	61,513	35,718	49,862	107,648
持分法による投資損益	△899	△16,567	△928	20,368	2,185
四半期利益又は損失（△） (親会社の所有者に帰属)	△12,307	△19,750	△7,196	19,817	12,019
資産合計（2020年9月末）	949,164	1,615,115	907,156	892,563	1,557,714

	資源・ 化学品 (百万円)	計 (百万円)	消去又は 全社 (百万円)	連結 (百万円)
収益	507,659	2,098,820	48,892	2,147,712
売上総利益	64,531	357,471	1,259	358,730
持分法による投資損益	△56,920	△52,761	—	△52,761
四半期利益又は損失（△） (親会社の所有者に帰属)	△57,719	△65,136	4,933	△60,203
資産合計（2020年9月末）	1,569,026	7,490,738	265,338	7,756,076

前第2四半期（自2019年7月1日 至2019年9月30日）

	金属 (百万円)	輸送機 ・建機 (百万円)	インフラ (百万円)	メディア ・デジタル (百万円)	生活・ 不動産 (百万円)
収益	308,105	191,125	169,422	96,799	239,549
売上総利益	28,829	40,444	34,499	26,211	51,035
持分法による投資損益	2,109	8,738	3,949	10,104	3,369
四半期利益 (親会社の所有者に帰属)	4,628	9,961	19,426	10,014	14,563

	資源・ 化学品 (百万円)	計 (百万円)	消去又は 全社 (百万円)	連結 (百万円)
収益	272,109	1,277,109	46,359	1,323,468
売上総利益	35,498	216,516	2,249	218,765
持分法による投資損益	1,372	29,641	872	30,513
四半期利益 (親会社の所有者に帰属)	12,288	70,880	1,804	72,684

当第2四半期（自2020年7月1日 至2020年9月30日）

	金属 (百万円)	輸送機 ・建機 (百万円)	インフラ (百万円)	メディア ・デジタル (百万円)	生活・ 不動産 (百万円)
収益	214,489	168,465	86,978	96,135	258,630
売上総利益	18,640	34,090	17,147	25,339	55,392
持分法による投資損益	△2,968	△11,775	△6,474	10,630	491
四半期利益又は損失(△) (親会社の所有者に帰属)	△13,198	△10,322	△19,272	10,096	6,286

	資源・ 化学品 (百万円)	計 (百万円)	消去又は 全社 (百万円)	連結 (百万円)
収益	266,640	1,091,337	20,647	1,111,984
売上総利益	35,160	185,768	△361	185,407
持分法による投資損益	6,254	△3,842	—	△3,842
四半期利益又は損失(△) (親会社の所有者に帰属)	2,595	△23,815	4,703	△19,112

- (注) 1 当社は、2020年4月1日付で、輸送機・建機事業部門傘下にあった自動車部品製造・販売事業の一部を金属事業部門傘下の組織に、リチウムイオン電池の二次利用事業をインフラ事業部門傘下の組織に移管しました。これに伴い、前年同期のセグメント情報は、組替えて表示しております。
- 2 各セグメントに配賦できない全社資産は、主に全社目的のために保有される現金及び現金同等物、及び市場性のある有価証券により構成されております。
- 3 消去又は全社の四半期利益又は損失(△)（親会社の所有者に帰属）には、特定の事業セグメントに配賦されない損益、及びセグメント間の内部取引消去が含まれております。なお、特定の事業セグメントに配賦できない損益のうち、翌期以降に帰属セグメントが確定した損益については、確定した時点で再配分を行っております。
- 4 セグメント間の取引は、通常の市場価格にて行われております。
- 5 顧客との契約から生じる収益は、経済的要因別に区分の結果、各セグメントに分解されております。

6 資源・化学品事業部門において、当第2四半期累計にマダガスカルニッケル事業の減損損失を計上しております。当第2四半期累計における四半期利益又は損失（△）（親会社の所有者に帰属）に対する影響額は、△54,956百万円であります。

## 6 減損損失

当第2四半期累計の減損損失のうち、重要なものは以下となります。

当社の100%子会社であるSummit Ambatovy Mineral Resources Investment B.V.を通じて54.17%を出資しているマダガスカルにおけるニッケル採掘事業会社であるAmbatovy Minerals S.A.及びニッケル精錬会社であるDynatec Madagascar S.A.（以下両社を称して「プロジェクト会社」）において、新型コロナウイルス感染拡大に伴う操業の一時停止及びニッケル中・長期価格見通しの下落等を踏まえ、プロジェクト会社の事業計画を見直した結果、当第1四半期において、プロジェクト会社が保有する固定資産につき、回収可能価額まで減損損失を計上しております。これに伴い、プロジェクト会社に対する投資につき、54,956百万円の損失を要約四半期連結包括利益計算書の「持分法による投資損益」に計上しております。

なお、プロジェクト会社の見直し後の事業計画における操業再開時期は、当社2020年度第4四半期内と仮定を置いております。

また、2020年8月末に当社のSherritt社に対するローン債権とSherritt社が保有するプロジェクト会社の株式の一部を交換したことに伴い、当社のプロジェクト会社に対する持分比率は6.5%増加しております。

当社の100%子会社であるSummit Southern Cross Power Holdings Pty Ltdを通じて49.99%を出資しているオーストラリアにおける石炭火力発電事業会社 Bluewaters Power 1 Pty LtdとBluewaters Power 2 Pty Ltd（以下両社を称して「プロジェクト」）においても、2020年8月に返済期限が到来したプロジェクトファイナンスに関して、レンダーに対して要請していた借換が為されなかったことなどを踏まえ、プロジェクトからの回収可能価額を見直した結果、当第2四半期において、当社グループが保有する投融資につき、減損損失等を計上しております。これに伴い、要約四半期連結包括利益計算書において11,199百万円の損失を「持分法による投資損益」、15,102百万円の損失を「その他の損益」に計上しております。

インドネシア自動車金融事業において、新型コロナウイルス感染拡大の想定以上の長期化による経済状況の悪化を踏まえ、長期事業計画の見直しを行った結果、当第2四半期において、当社グループが保有する投資につき、15,032百万円の減損損失を要約四半期連結包括利益計算書の「持分法による投資損益」に計上しております。

なお、同事業の長期事業計画の将来の収益見通しは、新型コロナウイルスの影響が当面の間継続し、その後徐々に回復する仮定としております。

## 7 社債

前第2四半期累計において米ドル建普通社債を54,319百万円（利率2.648%、2024年満期）発行しております。

また、前第2四半期累計において24,344百万円の社債を償還しております。このうち主なものは、円建普通社債10,000百万円（利率2.21%、2019年満期）、円建普通社債10,000百万円（利率1.605%、2019年満期）であります。

当第2四半期累計における社債の発行はありません。

また、当第2四半期累計において13,214百万円の社債を償還しております。このうち主なものは、SCSK株式会社における円建普通社債10,000百万円（利率0.33%、2020年満期）であります。

## 8 その他の資本の構成要素

その他の資本の構成要素の各項目の増減は次のとおりであります。

	前第2四半期累計 (自2019年4月 1日 至2019年9月30日) (百万円)	当第2四半期累計 (自2020年4月 1日 至2020年9月30日) (百万円)
FVTOCIの金融資産		
期首残高	158,996	106,377
その他の包括利益	△15,422	20,721
利益剰余金への振替	△1,347	317
期末残高	142,227	127,415
確定給付制度の再測定		
期首残高	—	—
その他の包括利益	3,720	9,419
利益剰余金への振替	△3,720	△9,419
期末残高	—	—
在外営業活動体の換算差額		
期首残高	99,512	△31,661
その他の包括利益	△79,728	△11,814
期末残高	19,784	△43,475
キャッシュ・フロー・ヘッジ		
期首残高	△23,571	△78,770
その他の包括利益	△23,257	△5,080
期末残高	△46,828	△83,850
その他の資本の構成要素		
期首残高	234,937	△4,054
その他の包括利益	△114,687	13,246
利益剰余金への振替	△5,067	△9,102
期末残高	115,183	90

## 9 配当

前第2四半期累計において、1株当たり38円（総額47,459百万円）の配当を支払っております。

また、当第2四半期累計において、1株当たり35円（総額43,725百万円）の配当を支払っております。

## 10 金融商品の公正価値

### (1) 公正価値の測定方法

金融資産及び金融負債の公正価値は、次のとおり決定しております。金融商品の公正価値の見積りにおいて、市場価格が入手できる場合は、市場価格を用いております。市場価格が入手できない金融商品の公正価値に関しては、将来キャッシュ・フローを割引く方法、またはその他の適切な評価方法により見積っております。

#### 現金及び現金同等物、定期預金、有価証券

満期までの期間が短期であるため帳簿価額と公正価値はほぼ同額であります。

#### その他の投資

市場性のある有価証券の公正価値は市場価格を用いて見積っております。非上場普通株式は、割引将来キャッシュ・フロー、収益、利益性及び純資産に基づく評価モデル、類似業種比較法及びその他の評価方法により、公正価値を算定しております。

#### 営業債権及びその他の債権、営業債務及びその他の債務

帳簿価額と公正価値がほぼ同額であるとみなされる変動金利付貸付金等を除く当該債権債務の公正価値については、同程度の信用格付を有する貸付先または顧客に対して、同一の残存期間で同条件の貸付または信用供与を行う場合の金利を用いて、将来キャッシュ・フローを割引く方法により見積っております。

#### 社債及び借入金

帳簿価額と公正価値がほぼ同額であるとみなされる変動金利付債務を除く社債及び借入金の公正価値については、同一の残存期間で同条件の借入を行う場合の金利を用いて、将来キャッシュ・フローを割引く方法により見積っております。

#### 第三者の債務に対する保証

金融保証の公正価値は、独立した企業間の取引として、保証人の受け取るまたは受け取り得る保証料に基づき見積っております。

#### 金利スワップ、通貨スワップ及び通貨オプション

金利スワップ、通貨スワップ及び通貨オプションの公正価値については、ブローカーによる提示相場や、利用可能な情報に基づく適切な評価方法により見積っております。

#### 為替予約

為替予約の公正価値については、同様の条件により行う為替予約の市場価格に基づき見積っております。

#### 金利先物取引・債券先物取引

金利先物取引・債券先物取引の公正価値については、市場価格を用いて見積っております。

#### 商品先物、先渡及びスワップ取引

商品先物、先渡及びスワップ取引の公正価値については、市場価格等を用いて見積っております。



(2) 償却原価で測定される金融商品

償却原価で測定される金融商品の公正価値は次のとおりであります。

	前期末 (2020年3月31日)		当第2四半期末 (2020年9月30日)	
	帳簿価額 (百万円)	公正価値 (百万円)	帳簿価額 (百万円)	公正価値 (百万円)
償却原価で測定される金融資産：				
営業債権及びその他の債権	1,523,408	1,539,518	1,313,974	1,331,583
償却原価で測定される金融負債：				
社債及び借入金	3,189,392	3,221,190	2,986,088	3,014,958
営業債務及びその他の債務	1,017,089	1,017,309	905,744	906,125

前期末及び当第2四半期末において、償却原価で測定される「有価証券」及び「その他の投資」の帳簿価額は、7,332百万円及び6,881百万円であり、公正価値は7,332百万円及び6,881百万円であります。

(3) 公正価値で測定される金融商品

IFRS第13号「公正価値測定」は、公正価値の測定に利用するインプットの重要性を反映させた公正価値の階層を用いて、公正価値の測定を分類することを要求しております。

公正価値の階層は、以下のレベルとなっております。

レベル1—活発な市場における同一資産・負債の市場価格

レベル2—直接または間接的に観察可能な、公表価格以外の価格で構成されたインプット

レベル3—観察不能な価格を含むインプット

公正価値の測定に使用される公正価値の階層のレベルは、公正価値の測定の重要なインプットのうち、最も低いレベルにより決定しております。

公正価値の階層ごとに分類された、要約四半期連結財政状態計算書に公正価値で認識される金融資産及び金融負債は次のとおりであります。

	前期末 (2020年3月31日) (百万円)			
	レベル1	レベル2	レベル3	合計
資産：				
有価証券及びその他の投資				
FVTPLの金融資産	2,419	—	26,264	28,683
FVTOCIの金融資産	231,302	—	93,658	324,960
営業債権及びその他の債権 (FVTPL)	—	39,551	—	39,551
その他の金融資産 (デリバティブ)				
ヘッジに指定されたデリバティブ	—	55,003	—	55,003
ヘッジに指定されないデリバティブ	13,951	121,300	—	135,251
合計	247,672	215,854	119,922	583,448
負債：				
営業債務及びその他の債務 (FVTPL)	—	△119,199	—	△119,199
その他の金融負債 (デリバティブ)				
ヘッジに指定されたデリバティブ	—	△31,379	—	△31,379
ヘッジに指定されないデリバティブ	△15,790	△81,484	—	△97,274
合計	△15,790	△232,062	—	△247,852

	当第2四半期末 (2020年9月30日) (百万円)			
	レベル1	レベル2	レベル3	合計
資産：				
有価証券及びその他の投資				
FVTPLの金融資産	908	—	28,043	28,951
FVTOCIの金融資産	257,335	—	93,576	350,911
営業債権及びその他の債権 (FVTPL)	—	52,803	—	52,803
その他の金融資産 (デリバティブ)				
ヘッジに指定されたデリバティブ	—	48,965	—	48,965
ヘッジに指定されないデリバティブ	9,525	85,017	99	94,641
合計	267,768	186,785	121,718	576,271
負債：				
営業債務及びその他の債務 (FVTPL)	—	△207,914	—	△207,914
その他の金融負債 (デリバティブ)				
ヘッジに指定されたデリバティブ	—	△26,586	—	△26,586
ヘッジに指定されないデリバティブ	△7,786	△68,798	△87	△76,671
合計	△7,786	△303,298	△87	△311,171

11 1株当たり情報

基本的1株当たり四半期利益又は損失及び希薄化後1株当たり四半期利益又は損失は次の情報に基づいて算定しております。

	前第2四半期累計 (自2019年4月 1日 至2019年9月30日)	当第2四半期累計 (自2020年4月 1日 至2020年9月30日)
基本的1株当たり四半期利益（損失）及び 希薄化後1株当たり四半期利益（損失）の計算に使用する四半期利益（損失）（百万円）：		
親会社の所有者に帰属する四半期利益（損失）	152,424	△60,203
四半期利益（損失）調整額	△25	19
基本的1株当たり四半期利益（損失）の計算に使用する四半期利益（損失）	152,399	△60,184
四半期利益（損失）調整額	25	—
希薄化後1株当たり四半期利益（損失）の計算に使用する四半期利益（損失）	152,424	△60,184
加重平均普通株式数（株）：		
基本的加重平均普通株式数	1,248,841,853	1,249,850,508
希薄化効果の影響：ストック・オプション	965,342	—
希薄化効果の影響：譲渡制限付株式報酬制度	199,043	—
希薄化効果の影響：業績連動型株式報酬制度	263,822	—
希薄化効果の影響調整後加重平均普通株式数	1,250,270,060	1,249,850,508
1株当たり四半期利益（損失）（円）：		
基本的	122.03	△48.15
希薄化後	121.91	△48.15

(注) 当第2四半期累計においては、ストック・オプションの転換、譲渡制限付株式、業績連動型株式の発行が親会社の所有者に帰属する1株当たり四半期損失を減少させるため、潜在株式は希薄化効果を有しておりません。

	前第2四半期 (自2019年7月 1日 至2019年9月30日)	当第2四半期 (自2020年7月 1日 至2020年9月30日)
基本的1株当たり四半期利益（損失）及び 希薄化後1株当たり四半期利益（損失）の計算に使用する四半期利益（損失）（百万円）：		
親会社の所有者に帰属する四半期利益（損失）	72,684	△19,112
四半期利益（損失）調整額	△15	7
基本的1株当たり四半期利益（損失）の計算に使用する四半期利益（損失）	72,669	△19,105
四半期利益（損失）調整額	15	—
希薄化後1株当たり四半期利益（損失）の計算に使用する四半期利益（損失）	72,684	△19,105
加重平均普通株式数（株）：		
基本的加重平均普通株式数	1,248,879,614	1,249,855,983
希薄化効果の影響：ストック・オプション	968,482	—
希薄化効果の影響：譲渡制限付株式報酬制度	193,996	—
希薄化効果の影響：業績連動型株式報酬制度	265,203	—
希薄化効果の影響調整後加重平均普通株式数	1,250,307,295	1,249,855,983
1株当たり四半期利益（損失）（円）：		
基本的	58.19	△15.29
希薄化後	58.13	△15.29

(注) 当第2四半期においては、ストック・オプションの転換、譲渡制限付株式、業績連動型株式の発行が親会社の所有者に帰属する1株当たり四半期損失を減少させるため、潜在株式は希薄化効果を有しておりません。

## 12 関連当事者取引

当社は、持分法適用会社と第三者間の販売及び仕入取引に関し、多様な仲介取引を行っております。それら取引による手数料収入に重要性はありません。持分法適用会社との取引は、独立第三者間取引と同様の一般的な取引条件で行っております。

また、当第2四半期末における要約四半期連結財政状態計算書の「営業債権及びその他の債権」に含まれる持分法適用会社に対する債権の残高は、流動資産において97,548百万円（前期末90,606百万円）、非流動資産において60,239百万円（前期末118,210百万円）であります。

### 13 契約及び偶発債務

#### (1) 契約

当社は、通常の営業活動において、一部の商品に関して固定価格または変動価格による長期購入契約を締結しております。これらの購入契約に対しては、通常、顧客への販売契約を取り付けております。

#### (2) 保証

当社は、様々な保証契約を締結しております。これらの契約には、持分法適用会社やサプライヤー、顧客に対する信用補完等が含まれます。

主な保証に対する、割引前の将来最大支払可能性額は、次のとおりであります。

	前期末 (2020年3月31日) (百万円)	当第2四半期末 (2020年9月30日) (百万円)
持分法適用会社の債務に対する保証	73,168	56,809
第三者の債務に対する保証	42,533	45,799
合計	115,701	102,608

#### ①持分法適用会社の債務に対する保証

当社は、一部の持分法適用会社の銀行借入、仕入先への支払債務及びその他の債務に対して保証を行っております。一部の保証は、第三者による裏保証が付されております。銀行からの借手である持分法適用会社が返済不能となった場合、当社は返済不能額を負担し、また付随する損失を負担することがあります。

#### ②第三者の債務に対する保証

当社は、主にサプライヤーや顧客を中心に第三者の債務に対して保証を行っております。当社は債務者が保証債務の対象となっている債務を返済できない場合、当該債務を負担しなければなりません。一部の保証は、第三者による裏保証が付されており、また、一部の保証債務は債務者の資産により担保されております。

上記契約及び保証のうち、損失が見込まれるものに対しては、所要の引当金を計上しており、マネジメントは、これらに関し重大な追加損失は発生しないものと見込んでおります。

#### (3) 訴訟等

当社は、事業遂行上偶発的に発生する訴訟や訴訟に至らない請求等を受けておりますが、当社の経営上、重要な影響を及ぼすものではありません。

### 14 後発事象

当第2四半期の要約四半期連結財務諸表承認日である2020年11月12日現在において、記載すべき重要な後発事象はありません。

### 15 要約四半期連結財務諸表の承認

2020年11月12日に、要約四半期連結財務諸表は当社代表取締役 社長執行役員 CEO 兵頭 誠之及び最高財務責任者 塩見 勝によって承認されております。

## 2 【その他】

2020年11月6日開催の取締役会において、第153期（自2020年4月1日 至2021年3月31日）の中間配当につき次のとおり決議しました。

中間配当金総額	43,736百万円
1株当たり中間配当金	35円
効力発生日（支払開始日）	2020年12月1日

## 第二部【提出会社の保証会社等の情報】

該当事項はありません。

住友商事株式会社

取締役会 御中

有限責任 あずさ監査法人

東京事務所

指定有限責任社員  
業務執行社員 公認会計士 森 俊哉 印

指定有限責任社員  
業務執行社員 公認会計士 神塚 勲 印

指定有限責任社員  
業務執行社員 公認会計士 笠島 健二 印

#### 監査人の結論

当監査法人は、金融商品取引法第193条の2第1項の規定に基づき、「経理の状況」に掲げられている住友商事株式会社の2020年4月1日から2021年3月31日までの連結会計年度の第2四半期連結会計期間（2020年7月1日から2020年9月30日まで）及び第2四半期連結累計期間（2020年4月1日から2020年9月30日まで）に係る要約四半期連結財務諸表、すなわち、要約四半期連結財政状態計算書、要約四半期連結包括利益計算書、要約四半期連結持分変動計算書、要約四半期連結キャッシュ・フロー計算書及び注記について四半期レビューを行った。

当監査法人が実施した四半期レビューにおいて、上記の要約四半期連結財務諸表が、「四半期連結財務諸表の用語、様式及び作成方法に関する規則」第93条により規定された国際会計基準第34号「期中財務報告」に準拠して、住友商事株式会社及び連結子会社の2020年9月30日現在の財政状態、同日をもって終了する第2四半期連結会計期間及び第2四半期連結累計期間の経営成績並びに第2四半期連結累計期間のキャッシュ・フローの状況を適正に表示していないと信じさせる事項が全ての重要な点において認められなかった。

#### 監査人の結論の根拠

当監査法人は、我が国において一般に公正妥当と認められる四半期レビューの基準に準拠して四半期レビューを行った。四半期レビューの基準における当監査法人の責任は、「要約四半期連結財務諸表の四半期レビューにおける監査人の責任」に記載されている。当監査法人は、我が国における職業倫理に関する規定に従って、会社及び連結子会社から独立しており、また、監査人としてのその他の倫理上の責任を果たしている。当監査法人は、結論の表明の基礎となる証拠を入手したと判断している。

#### 要約四半期連結財務諸表に対する経営者並びに監査役及び監査役会の責任

経営者の責任は、国際会計基準第34号「期中財務報告」に準拠して要約四半期連結財務諸表を作成し適正に表示することにある。これには、不正又は誤謬による重要な虚偽表示のない要約四半期連結財務諸表を作成し適正に表示するために経営者が必要と判断した内部統制を整備及び運用することが含まれる。

要約四半期連結財務諸表を作成するに当たり、経営者は、継続企業の前提に基づき要約四半期連結財務諸表を作成することが適切であるかどうかを評価し、国際会計基準第1号「財務諸表の表示」第4項に基づき、継続企業に関する事項を開示する必要がある場合には当該事項を開示する責任がある。

監査役及び監査役会の責任は、財務報告プロセスの整備及び運用における取締役の職務の執行を監視することにある。

## 要約四半期連結財務諸表の四半期レビューにおける監査人の責任

監査人の責任は、監査人が実施した四半期レビューに基づいて、四半期レビュー報告書において独立の立場から要約四半期連結財務諸表に対する結論を表明することにある。

監査人は、我が国において一般に公正妥当と認められる四半期レビューの基準に従って、四半期レビューの過程を通じて、職業的専門家としての判断を行い、職業的懐疑心を保持して以下を実施する。

- ・主として経営者、財務及び会計に関する事項に責任を有する者等に対する質問、分析的手続その他の四半期レビュー手続を実施する。四半期レビュー手続は、我が国において一般に公正妥当と認められる監査の基準に準拠して実施される年度の財務諸表の監査に比べて限定された手続である。
- ・継続企業の前提に関する事項について、重要な疑義を生じさせるような事象又は状況に関して重要な不確実性が認められると判断した場合には、入手した証拠に基づき、要約四半期連結財務諸表において、国際会計基準第1号「財務諸表の表示」第4項に基づき、適正に表示されていないと信じさせる事項が認められないかどうか結論付ける。また、継続企業の前提に関する重要な不確実性が認められる場合は、四半期レビュー報告書において要約四半期連結財務諸表の注記事項に注意を喚起すること、又は重要な不確実性に関する要約四半期連結財務諸表の注記事項が適切でない場合は、要約四半期連結財務諸表に対して限定付結論又は否定的結論を表明することが求められている。監査人の結論は、四半期レビュー報告書日までに入手した証拠に基づいているが、将来の事象や状況により、企業は継続企業として存続できなくなる可能性がある。
- ・要約四半期連結財務諸表の表示及び注記事項が、国際会計基準第34号「期中財務報告」に準拠していないと信じさせる事項が認められないかどうかとともに、関連する注記事項を含めた要約四半期連結財務諸表の表示、構成及び内容、並びに要約四半期連結財務諸表が基礎となる取引や会計事象を適正に表示していないと信じさせる事項が認められないかどうかを評価する。
- ・要約四半期連結財務諸表に対する結論を表明するために、会社及び連結子会社の財務情報に関する証拠を入手する。監査人は、要約四半期連結財務諸表の四半期レビューに関する指示、監督及び実施に関して責任がある。監査人は、単独で監査人の結論に対して責任を負う。

監査人は、監査役及び監査役会に対して、計画した四半期レビューの範囲とその実施時期、四半期レビュー上の重要な発見事項について報告を行う。

監査人は、監査役及び監査役会に対して、独立性についての我が国における職業倫理に関する規定を遵守したこと、並びに監査人の独立性に影響を与えると合理的に考えられる事項、及び阻害要因を除去又は軽減するためにセーフガードを講じている場合はその内容について報告を行う。

## 利害関係

会社及び連結子会社と当監査法人又は業務執行社員との間には、公認会計士法の規定により記載すべき利害関係はない。

以上

- 
- (注) 1. 上記は四半期レビュー報告書の原本に記載された事項を電子化したものであり、その原本は当社（四半期報告書提出会社）が別途保管しております。
2. XBR Lデータは四半期レビューの対象には含まれていません。



## 【表紙】

【提出書類】	確認書
【根拠条文】	金融商品取引法第24条の4の8第1項
【提出先】	関東財務局長
【提出日】	2020年11月12日
【会社名】	住友商事株式会社
【英訳名】	SUMITOMO CORPORATION
【代表者の役職氏名】	代表取締役 社長執行役員 CEO 兵頭 誠之
【最高財務責任者の役職氏名】	代表取締役 常務執行役員 CFO 塩見 勝
【本店の所在の場所】	東京都千代田区大手町二丁目3番2号
【縦覧に供する場所】	住友商事株式会社 関西支社（大阪） （大阪市中央区北浜4丁目5番33号） 住友商事株式会社 中部支社（名古屋） （名古屋市中村区名駅1丁目1番3号） 住友商事株式会社 九州支社（福岡） （福岡市博多区博多駅前3丁目30番23号） 株式会社東京証券取引所 （東京都中央区日本橋兜町2番1号） 株式会社名古屋証券取引所 （名古屋市中区栄3丁目8番20号） 証券会員制法人福岡証券取引所 （福岡市中央区天神2丁目14番2号）

（注）上記のうち、九州支社（福岡）は、法定の縦覧場所ではありませんが、投資者の便宜を考慮して縦覧に供する場所としております。

1 【四半期報告書の記載内容の適正性に関する事項】

当社代表取締役 社長執行役員 CEO 兵頭 誠之及び最高財務責任者 塩見 勝は、当社の第153期第2四半期（自2020年7月1日 至2020年9月30日）の四半期報告書の記載内容が金融商品取引法令に基づき適正に記載されていることを確認しました。

2 【特記事項】

特記すべき事項はありません。